ΕΛΛΗΝΙΚΟ ΚΕΝΤΡΟ ΘΑΛΑΣΣΙΑΣ ΕΡΕΥΝΩΝ
Αρ.Πρωτ.: 348605
Ημ/νία έκδοσης αρχείου: 17/01/2022
ΕΛΛΗΝΙΚΗ ΔΗΜΟΚΡΑΤΙΑ
ΥΠΟΥΡΓΕΙΟ ΠΕΡΙΒΑΛΛΟΝΤΟΣ & ΕΝΕΡΓΕΙΑΣ
https://apps.hsr.gr/adeiaapublic/faces/search2xyz7.jsf

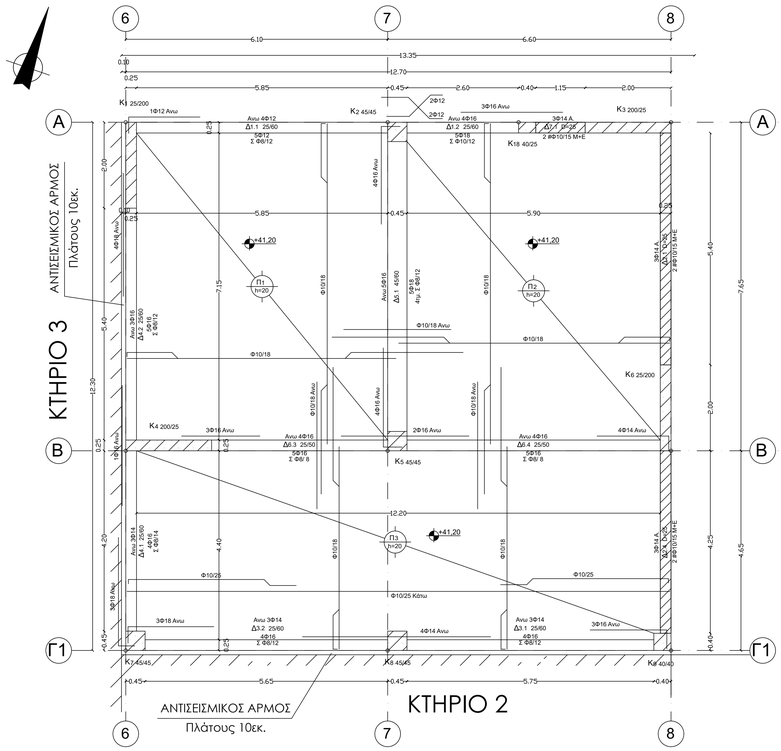


## ΞΥΛΟΤΥΠΟΣ ΣΤΑΘΜΗΣ +41,20
Κλ. 1:50

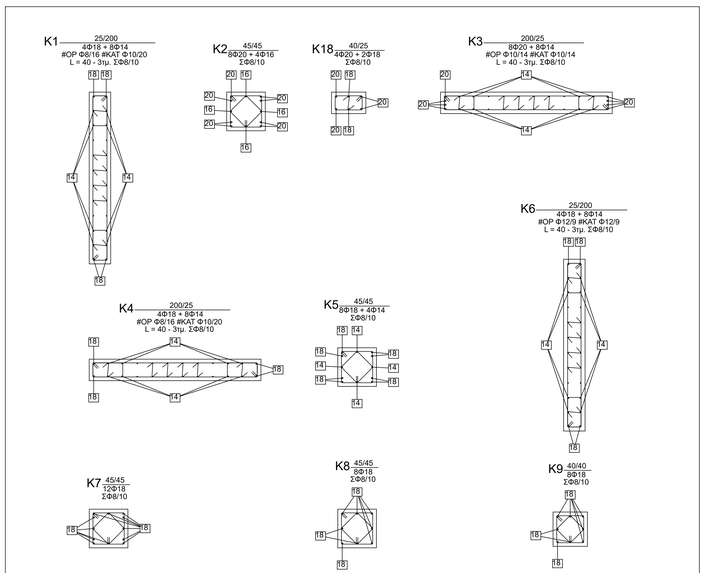


## ΛΕΠΤΟΜΕΡΕΙΕΣ ΥΠΟΣΤΥΛΩΜΑΤΩΝ
Κλ. 1:25

## ΤΟΜΗ ΥΠΟΓΕΙΟΥ

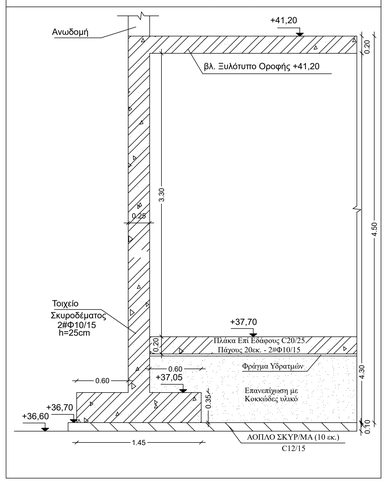


## ΔΙΑΤΑΞΗ ΟΠΛΙΣΜΩΝ ΓΥΡΩ ΑΠΟ ΤΑ ΑΝΟΙΓΜΑΤΑ ΤΩΝ ΤΟΙΧΩΜΑΤΩΝ

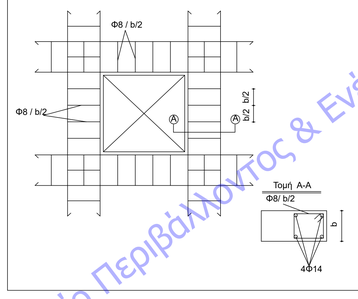


## ΥΠΟΜΝΗΜΑ ΘΕΣΗΣ ΚΤΗΡΙΟΥ - ΠΡΟΟΠΤΙΚΟ

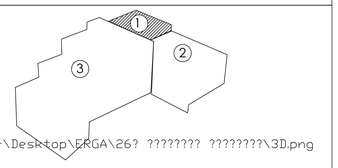


## ΥΠΟΜΝΗΜΑ ΘΕΣΗΣ ΣΧΕΔΙΟΥ - ΤΟΜΗ

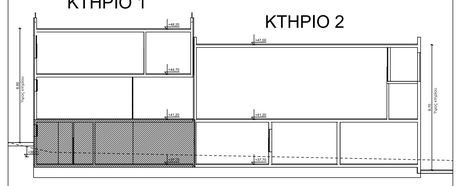


## ΔΙΑΤΑΞΗ ΟΠΛΙΣΜΩΝ ΓΥΡΩ ΑΠΟ ΤΑ ΑΝΟΙΓΜΑΤΑ ΤΩΝ ΤΟΙΧΩΜΑΤΩΝ

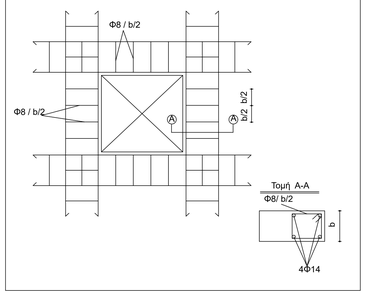


## Παραδοχές υπολογισμού

**1. Υλικά**

| | |
|---|---|
| Σκυρόδεμα | :C30/37 |
| Χάλυβας | :B500C |
| Χάλυβας Συνδετήρων | :B500C |
| Συντ. Ασφαλείας Σκυροδέματος | :γc=1.50 |
| Συντ. Ασφαλείας Χάλυβα | :γs=1.15 |

**2. Μόνιμα φορτία**

| | |
|---|---|
| Βάρος Σκυροδέματος | :25.00 KN/m3 |
| Επικάλυψη Δαπέδων | : 1.50 KN/m2 |
| Επικάλυψη Κλιμάκων | : 2.50 KN/m2 |
| Επικάλυψη Δωμάτων | : 2.50 KN/m2 |
| Χώμα | :20.00 KN/m3 |

**3. Κινητά φορτία**

| | |
|---|---|
| Ορεινών δαπέδων γενικά | : 5.00 KN/m2 |
| Ορεινών δωμάτων | : 2.00 KN/m2 |
| Ορεινών κλιμακοστασίων | : 5.00 KN/m2 |

**4. Συντελεστές ασφαλείας φορτίων**

| | |
|---|---|
| Μόνιμα φορτία | :γg= 1.35 |
| Κινητά φορτία | :γq= 1.50 |
| Συντελεστής Συνδυασμού Δράσεων | :ψ2=0.80 |

**5. Στοιχεία αντισεισμικού υπολογισμού**

| | |
|---|---|
| Ζώνη Σεισμικής Επικινδυνότητας | :III |
| Σεισμική Επιτάχυνση Εδάφους | :0.24 |
| Συντελεστής Σπουδαιότητας | :1.20 |
| Σπουδαιότητα Κατασκευών | :Σ3 |
| Κατηγορία Εδάφους | :Β |
| Συντελεστής Σεισμικής Συμπεριφοράς | :3.50 |
| Συντελεστής Θεμελίωσης | :1.00 |
| Συντελεστής φασματικής Ενίσχυσης | :ε:30 |
| | :Τ1= 0.15 |
| Χαρακτηριστικές Περιόδου | :Τ2= 0.60 |
| Μέθοδος Αντισεισμικού Υπολογισμού | :Δυναμική φασματική |

**6. Εδαφος**

| | |
|---|---|
| Δείκτης Εδάφους | : kvr= 90000 KN/m3 |
| Επιτρεπόμενη τάση | : σεπ=250 kPa |

**7. Κανονισμοί**

| | |
|---|---|
| Σκυροδέματος | :ΦΕΚ 1329Β/2000-447Β/2004 |
| Τεχνολ. Σκυροδέματος | :ΦΕΚ 315Β/1997 |
| | :ΦΕΚ 1561Β / 02-06-2016 |
| Τεχνολ. χαλύβων Οπλ. Αντισεισμικής | :Σκυρ ΦΕΚ 361Β/2000 - 649Β/2006 |
| | :ΦΕΚ 1418Β/1997-ΦΕΚ 1428Β/2001 |
| | :ΦΕΚ 2715Β/2003-ΦΕΚ 1124Β/2003 |
| Φορτίσεων | :ΦΕΚ 325Α/45-ΦΕΚ 1714Α/6 |
| | : DIN 1045 |

## Αγκυρώσεις C30/37-B500C

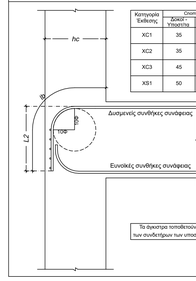


| Κατηγορία Έκθεσης | Σκυρόδεμα: Ανάλογη Υποστήριξη | Πλάκες |
|---|---|---|
| XC1 | 35 | 30 |
| XC2 | 35 | 30 |
| XC3 | 45 | 40 |
| XS1 | 50 | 45 |

Δυσμενείς συνθήκες συνάφειας (Άνω ράβδοι)

| Φ | $l_{b,rqd}$ =Φ·fi | $l_b$ | Διάστιση υποστυλώματος hc (cm) | | | | |
|---|---|---|---|---|---|---|---|
| | | | 25 | 30 | 35 | 40 | 45 |
| mm | cm | cm | Μήκος αγκύρωσε L2 (cm) | | | | |
| 12 | 61 | 54 | 37 | 33 | 30 | 27 | 23 |
| 14 | 71 | 61 | 45 | 42 | 38 | 35 | 31 |
| 16 | 82 | 69 | 55 | 51 | 48 | 44 | 41 |
| 18 | 92 | 76 | 63 | 60 | 56 | 53 | 49 |
| 20 | 102 | 84 | — | 68 | 65 | 61 | 58 |
| 22 | 112 | 91 | — | 77 | 73 | 70 | 66 |
| 25 | 128 | 102 | — | — | 87 | 83 | 80 |

Ευνοϊκές συνθήκες συνάφειας (Κάτω ράβδοι)

| Φ | $l_{b,rqd}$ =Φ·fi | $l_b$ | Διάστιση υποστυλώματος hc (cm) | | | | |
|---|---|---|---|---|---|---|---|
| | | | 25 | 30 | 35 | 40 | 45 |
| mm | cm | cm | Μήκος αγκύρωσε L2 (cm) | | | | |
| 12 | 43 | 43 | 29 | 24 | 19 | 14 | 9 |
| 14 | 50 | 50 | 37 | 32 | 27 | 22 | 17 |
| 16 | 57 | 57 | 46 | 41 | 36 | 31 | 26 |
| 18 | 64 | 64 | 54 | 49 | 44 | 39 | 34 |
| 20 | 71 | 71 | — | 58 | 53 | 48 | 43 |
| 22 | 79 | 79 | — | 66 | 61 | 56 | 51 |
| 25 | 89 | 89 | — | — | 74 | 69 | 64 |

Τα άγκιστρα τοποθετούνται εντός των συνδετήρων των υποστυλωμάτων

**ΠΡΟΣΘΕΤΟΣ ΑΝΩ ΟΠΛΙΣΜΟΣ ΔΟΚΩΝ**

Οι πρόσθετοι άνω οπλισμοί στα άκρα των δοκών μπορούν να τοποθετηθούν μέσα στο σώμα της δοκού όχι πιο μακρυά από απόσταση 20ΦΙ. εκατέρωθεν των παρειών της δοκού και εντός των συνδεόμενων πλακών.

## ΠΑΡΑΤΗΡΗΣΕΙΣ ΠΟΥ ΑΦΟΡΟΥΝ ΣΤΑ ΥΠΟΣΤΥΛΩΜΑΤΑ

1. Διάταξη οπλισμών

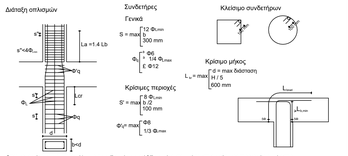


2. Όταν οι ενώσεις με υπερκάλυψη των διαμήκων ράβδων γίνονται μέσα στις κρίσιμες περιοχές η μέγιστη απόσταση των συνδετήρων περιορίζεται σε 4 φορές την ελάχιστη διάμετρο των διαμήκων ράβδων.
3. Σε περίπτωση μεταβολής διαστάσεων υποστυλώματος από όροφο σε όροφο η κλίση του τεθλασμένου τμήματος των ράβδων ως προς την κατακόρυφο είναι μικρότερη ή ίση του 1:6
4. Η αγκύρωση των διαμήκων οπλισμών των στύλων στις δοκούς γίνεται σύμφωνα με το παραπάνω σχήμα.

## ΠΑΡΑΤΗΡΗΣΕΙΣ ΠΟΥ ΑΦΟΡΟΥΝ ΣΤΙΣ ΔΟΚΟΥΣ

1. Οι δοκοί απλώνται με ευθύγραμμα σίδερα άνω και κάτω
2. Τα άνω σίδερα στις συνεχείς δοκούς προεκτείνονται μέσα στο στόμενο άνοιγμα σε μήκος ίσο με το 1/3 του ανοίγματος της δοκού και όχι μικρότερο από το διπλάσιο του ύψους της δοκού
3. Τα σίδερα του κάτω πέλματος που φτάνουν σε ανδοδοχή στήριξη σε υποστύλωμα πρέπει να συνεχίζονται εφόσον είναι κατασκευαστικά δυνατόν, πέρα από τη στήριξη στο στόμενο άνοιγμα και για μήκος τουλάχιστον ίσο με το μεγαλύτερο από τα Lbnet και το διπλάσιο του ύψους της δοκού.

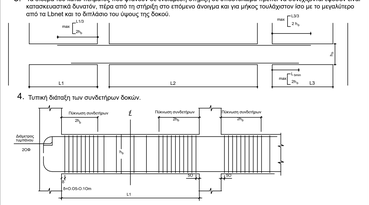


4. Τυπική διάταξη των συνδετήρων δοκών.




Υπουργείο Περιβάλλοντος & Ενέργειας

ΕΛΛΗΝΙΚΗ ΔΗΜΟΚΡΑΤΙΑ

ΔΗΜΟΣ ΧΑΛΚΙΔΕΩΝ
ΔΙΕΥΘΥΝΣΗ ΤΕΧΝΙΚΩΝ ΥΠΗΡΕΣΙΩΝ
Τμήμα Εκτέλεσης Νέων Έργων και Μελετών
Ληλαντίων 34 & Μεγασθένους, 34100, Χαλκίδα

ΕΡΓΟ

ΑΝΑΘΕΩΡΗΣΗ ΤΗΣ ΥΠ' ΑΡΙΘ. 212.107/11-03-2021 ΑΔΕΙΑΣ ΔΟΜΗΣΗΣ ΩΣ ΠΡΟΣ ΤΑ ΣΤΑΤΙΚΑ

ΘΕΣΗ

ΘΕΣΗ "ΜΠΑΤΑΡΙΑΣ", ΕΝΤΟΣ ΤΟΠΙΚΟΥ ΡΥΜΟΤΟΜΙΚΟΥ ΣΧΕΔΙΟΥ (ΦΕΚ 688Δ/ 20-11-2019) ΣΤΗ ΣΥΝΟΙΚΙΑ "Β" ΤΟΥ ΔΗΜΟΥ ΧΑΛΚΙΔΕΩΝ

| ΤΙΤΛΟΣ ΣΧΕΔΙΟΥ | ΑΡ. ΣΧΕΔΙΟΥ | ΚΛΙΜΑΚΑ |
|---|---|---|
| ΣΤΑΤΙΚΗ ΜΕΛΕΤΗ<br>ΚΤΗΡΙΟ 1<br>ΞΥΛΟΤΥΠΟΣ ΣΤΑΘΜΗΣ +41,20 | Σ 02 | 1:50 |
| | | ΗΜΕΡ/ΝΙΑ<br>ΝΟΕΜΒΡΙΟΣ 2021 |

Ο συνιστάς

ΔΑΦΝΗ ΠΑΠΑΝΕΣΤΗ
Πολιτικός Μηχανικός ΠΕ3

ΧΑΛΚΙΔΑ - - 2021
ΘΕΩΡΕΤΑΙ
Η ΑΝ. Δ/ΝΤΡΙΑ Τ.Υ.Δ.Χ.

Ψηφιακά υπογεγραμμένο από ΔΑΦΝΗ ΠΑΠΑΝΕΣΤΗ
Ημερομηνία: 2021.12.24 10:04:44 EET

ΕΓΚΡΙΣΕΙΣ